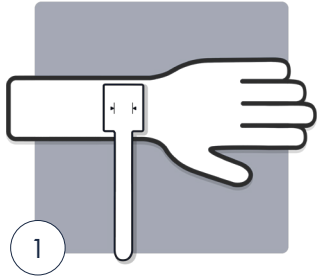


# FRED

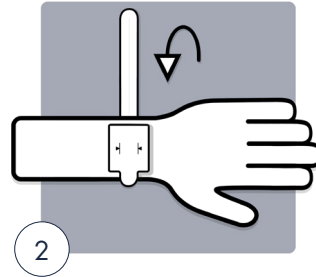
## 手首のサイズを計測する手順



ツールを切り取る

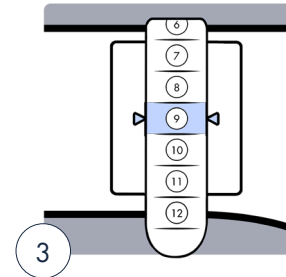
幅の広いほうをブレスレットをつけたい位置に合わせます

より正確に測るために、幅の広い方の端をテープで固定してください

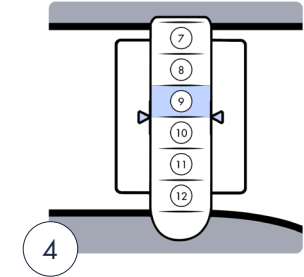


手首にしっかりと巻き付け、ブレスレットを装着する位置で固定します

ツールをぴったりとはり、上下にずれないことを確認します



矢印で示された数字が、あなたのブレスレットのサイズです



矢印が2つのサイズの間を指している場合は、小さいサイズを選んでください

ツールが完全に印刷されていることを確認するため、こちらにクレジットカードを配置してください

こちらの資料がきちんと印刷されているかどうかご確認ください

# FRED

